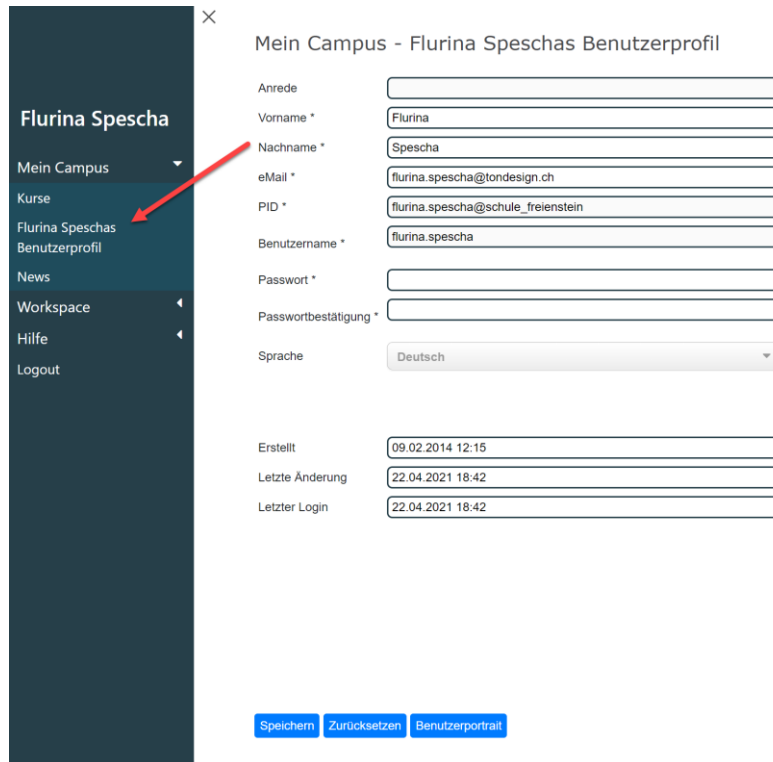


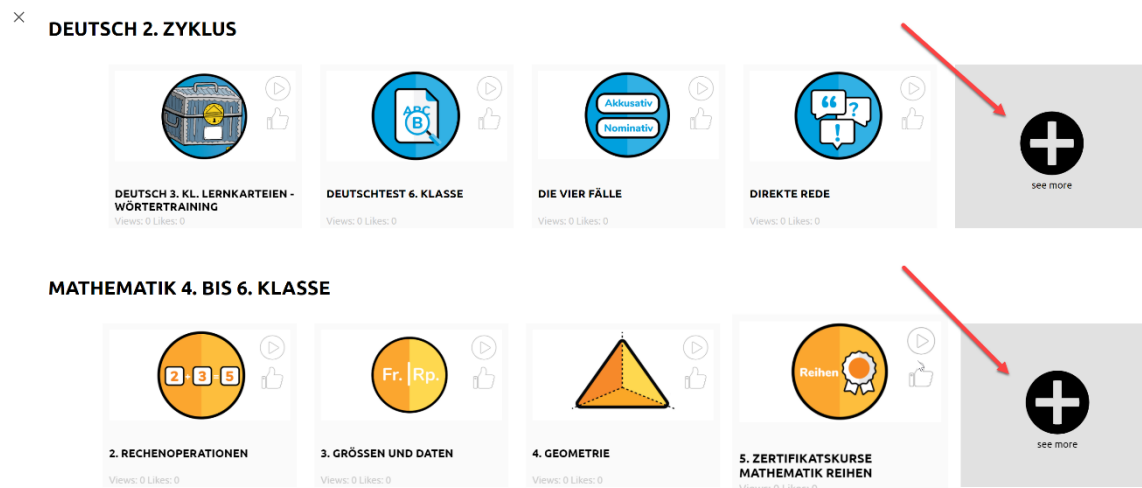
Einloggen / persönliche Daten

Nach dem Einloggen, kannst du auf die Übungen zugreifen und im Benutzerprofil einige persönliche Daten ändern. Der Benutzername und die PID sind unveränderbar. Alles andere kannst du anpassen.

Wenn eine gültige Mailadresse eingetragen ist, kann ein vergessenes Passwort automatisch angefordert werden.



Nach dem Einloggen erscheinen die Lernwelten. Um alle Themen in einer Lernwelt aufzurufen, klicke einfach auf das grosse +



Die Übungen

Wenn du ein Thema anklickst, erscheinen die einzelnen Übungen. Bei jeder Übung ist ein kleines Abbild der folgenden Übung sichtbar. Wenn du alles richtig bearbeitet hast, erscheint ein grüner Balken. Wenn du noch nicht so gut bist, erscheint der Balken rot und wenn du die Lösungsanzeige brauchst, wird der Balken nicht grün, sondern gelb.

Die Übung kannst du immer wieder neu starten. Es kommen neue Aufgaben und das beste Resultat wird zurück geschrieben.

Grün ist das Ziel!

$\frac{2}{2}$	$\frac{4}{6}$	$\frac{4}{5}$	$\frac{3}{5}$
$\frac{2}{3}$	$\frac{3}{3}$	$\frac{5}{8}$	$\frac{3}{4}$

Zähler und Nenner (ID 1420 - 4)

Your Status: 100% Views: 0 Likes: 0

Zähler, Nenner und Bruchstrich benennen - Übung mit 6 Aufgaben

$\frac{1}{2}$	$\frac{4}{7}$	$\frac{4}{6}$	$\frac{4}{5}$
$\frac{7}{8}$	$\frac{7}{9}$	$\frac{3}{3}$	$\frac{5}{7}$
$\frac{1}{7}$	$\frac{7}{7}$	$\frac{5}{7}$	$\frac{4}{7}$

Brüche ordnen (ID 713 - 5)

Your Status: 20% Views: 0 Likes: 0

Brüche mit gleichen Zählern und verschiedenen Nennern der Größe nach ordnen - Übung mit 10 Aufgaben.

Brüche vergleichen (ID 1499 - 5)

Setze das passende Zeichen.

Aufbau der Übungen

Brüche und Dezimalzahlen ordnen (ID 873 - 5) Zeit: 13:35min.

Dezimalzahlen - Brüche

Hier kannst du die Übung beenden und auswerten.

Welche Werte gehören zusammen?

$\frac{4}{100}$

0.04

$\frac{4}{1000}$

0.004

$\frac{4}{10}$

0.4

0.404

4.4

0.0004

40

4

4000

In der Übersicht kannst du dich durch die Fragen navigieren. Du siehst die Anzahl Fragen und wie du sie bearbeitet hast.

Ziehe mit der Maus die Dezimalzahl zum entsprechenden Bruch.

Der OK Knopf wertet die Frage aus und führt dich weiter.

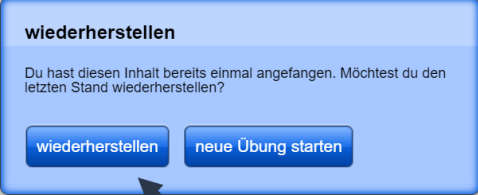
Übersicht

1	2	3	4	5
6	7	8	9	10
11	12			

Aktuell Bearbeitet Nicht bearbeitet

OK
2/12

Übungsunterbruch – nichts geht verloren



wiederherstellen

Du hast diesen Inhalt bereits einmal angefangen. Möchtest du den letzten Stand wiederherstellen?

wiederherstellen neue Übung starten

Wenn du eine Übung später fertig bearbeiten willst, kannst du den Browser einfach schliessen, ohne Auszuwerten.

Zu Hause rufst du die Übung wieder auf und wählst "wiederherstellen". Es geht nichts verloren! Du arbeitest einfach weiter an der Übung.

Anzahl Übungsfragen

Im schultraining wird eine Übung bei jedem Aufruf neu zusammengestellt. Im Hintergrund ist jede Übung mit vielen Fragen hinterlegt. Das heisst: Du kannst richtig trainieren, denn es erscheinen andere Fragen.

Mit ok wertest du deine Eingabe aus. 1/6 bedeutet, du arbeitest an der 1. Aufgabe von total 6 Aufgaben.

Achte darauf, eine Aufgabe kann zweimal falsch bearbeitet werden, danach wird die Lösung angezeigt. Das Lämpchen unten rechts leuchtet auf und zeigt die Lösung an. Du musst auf das Lämpchen klicken, um weiter arbeiten zu können.

